

le verre ?

Pourquoi

**Ne laissez plus vos couloirs ou halls d'entrée dans le noir. Faites entrer la lumière !**

Tout en vous protégeant des regards indiscrets, nos portes sont équipées de vitrages dépolis blancs ou gris et de liserés ou bandeaux transparents\*.

**VERRE DÉPOLI**

Le sablage consiste à dépolir certaines parties du vitrage par projection sous haute pression de billes abrasives.

Un contraste intéressant est obtenu entre les parties sablées et celles qui sont restées transparentes. Ainsi est créé un motif semblant surgir d'un fin brouillard.

**VERRE DÉPOLI/COLORÉ GRIS**

Dans ce procédé de sablage, une coloration de couleur grise est appliquée sur la surface dépolie du verre. Les motifs colorés gris présentent un contraste discret et restent translucides.



**OFFRE PRIVILÈGE**

9016 S	7016 S	7016 G	9005 S	9005 G	7022 S	7035 S	7039 G	9006 S
1247 G	Noir 2100 sablé	ASI* ANODISÉ	Anodic Natura					

\*Teinte valable uniquement pour les modèles suivants : Contemporain, Pure, ainsi que l'ensemble des modèles de la gamme Verre & Élégance.


**OFFRE STANDARD**

9010 B/G/S	1015 S	9016 G	7035 G	9007 G	9006 G	7022 G	G2900 sablé	8019 S
1247 S	3004 S/G	5003 S/G	5010 S/G	5014 S/G	6005 S/G	6029 S/G	6021 S/G	

**SUR DEMANDE :**  
200 RAL satinés, granités.  
S = RAL Satiné. G = RAL Granité. B = RAL Brillant.  
La représentation des couleurs de la palette n'est pas contractuelle.



Manufacture de Menuiserie Aluminium Prête à Poser  
ZI de Brais  
5, rue Denis Papin 44600 Saint-Nazaire  
Tél. : 02 40 91 52 51 - Fax : 02 40 91 56 41  
contact@2ma2p.fr - web : www.2ma2p.fr



Document et photos non contractuels. Conception - Réalisation : studio graphique OC COMMUNIQUE. 09 18 02 85 73

Donnez du style à votre entrée...

GAMME DE PORTES



**FURTIVE - 6861-92**  
 Panneau plein, rainures sur la face extérieure, int. lisse  
 Bandeau serrure



**UNIVERSELLE - 5878-72**  
 Rainures et cadre design inox sur la face extérieure  
 Double vitrage 44.2 intérieur SATINOVO  
 Bandeau serrure



**ÉCLATANTE - 5577-52**  
 Rainures 1 face  
 Double vitrage 44.2 intérieur SATINOVO



**HARMONIE - 7748-50**  
 Gamme écoline  
 Double vitrage 44.2 intérieur Verre extérieur dépoli avec liserés transparents\*



**CONTEMPORAIN**  
 Double vitrage 44.2 SATINOVO  
 Avec deux traverses



**PURE**  
 Vitrage 44.2 Satinovo  
 Montant vertical et panneau plein  
 Bandeau serrure

VERRE & ÉLÉGANCE



**FUNAMBULE - 6218-01**  
 Double vitrage 44.2 intérieur Verre extérieur dépoli avec liserés transparents\*



**AUSTRAL - 6345-01**  
 Double vitrage 44.2 intérieur Verre extérieur dépoli et dépoli coloré gris avec liserés transparents\*



**FLAMBOYANTE 6341-01**  
 Double vitrage 44.2 intérieur Verre extérieur dépoli avec liserés transparents  
 Bandeau serrure



**DISCRETE - 6223-01**  
 Double vitrage 44.2 intérieur Verre extérieur dépoli avec liserés et bandeaux transparents\*  
 Bandeau serrure




**PERSONNALISÉ - 6275-01**  
 Double vitrage 44.2 intérieur Verre extérieur dépoli et dépoli gris avec liseré, numéro de maison et bandeaux transparents\*  
 Le n°de maison sera réalisé dans la police représentée.




**ÉLÉGANCE - 6278-02**  
 Double vitrage 44.2 intérieur Verre extérieur dépoli et dépoli gris avec liserés transparents\*  
 Pierres de verre claires

LOFT & ATELIER



**SANTAL - 2363-92**  
 Art-Décor Line  
 Rainures en V RAL 9005 S  
 Options : Pose en applique  
 Film décor : Turner Oak malt  
 Poignée : 9.200.16 - aspect acier noir, intégrée libero



**BAROQUE - 6665-30**  
 Pose en applique  
 Liserés saillants 6 mm en acier noir  
 Poignée : 9.200.06 aspect acier noir, intégrée



**SMART - 6172-35**  
 Pose en applique  
 Liserés inox saillants 10 mm  
 Poignée : 9.100.12 inox, intégrée



**CAPTIVE 7730-95**  
 Panneau plein  
 Liserés aspect acier noir affleurants sur la face extérieure, int. lisse  
 Bandeau serrure



**SELECTE - 6172-32**  
 Pose en applique  
 Liserés saillants 10 mm en acier noir  
 Poignée : 9.200.12 aspect acier noir, intégrée



**STUDIO - 6878-32**  
 Pose en applique  
 Liserés saillants 6 mm en acier noir  
 Vitrage : G 1164 verre sablé avec bandeaux clairs  
 Poignée : 9.200.10 aspect acier noir, intégrée

\*Possibilité de remplacer les liserés et bandeaux transparents par un vitrage «REFLO» (MATELUX LIGHT).

NOS POIGNÉES...



**Bâton de maréchal**  
**EXTÉRIEUR**  
 Inox mat/brossé 1000 mm de H.  
**INTÉRIEUR**  
 Béquille inox.

PERFORMANCES THERMIQUES

Pour porte 1 vantail L=1060 X H=2180  
 1,3 W/m².K sur porte résidentiel  
 1,6 W/m².K sur porte lourde  
 Plus de détails dans notre catalogue général.



SÉCURITÉ

Côté sécurité, nos portes intègrent systématiquement une serrure multipoint automatique ou à relevage avec possibilité de cylindre de sécurité et clés non reproductibles (carte de propriété).  
 Nos portes sont équipées d'un double vitrage isolant retardateur d'effraction 4/20 WE Argon /44.2.  
 La protection de votre habitation est assurée.  
 Un réglage précis de votre porte pourra être assuré, grâce aux paumelles 3D.

